

 **MISUTONIDA**  
  *italian style* **4x4**  
*accessories*

**MITSUBISHI L200 06**  
**DOUBLE CAB**



Item Code

Codice Articolo

Référence Article

: **P/178/IX**

**GB**

STAINLESS STEEL  
SIDE STEPS

**ITA**

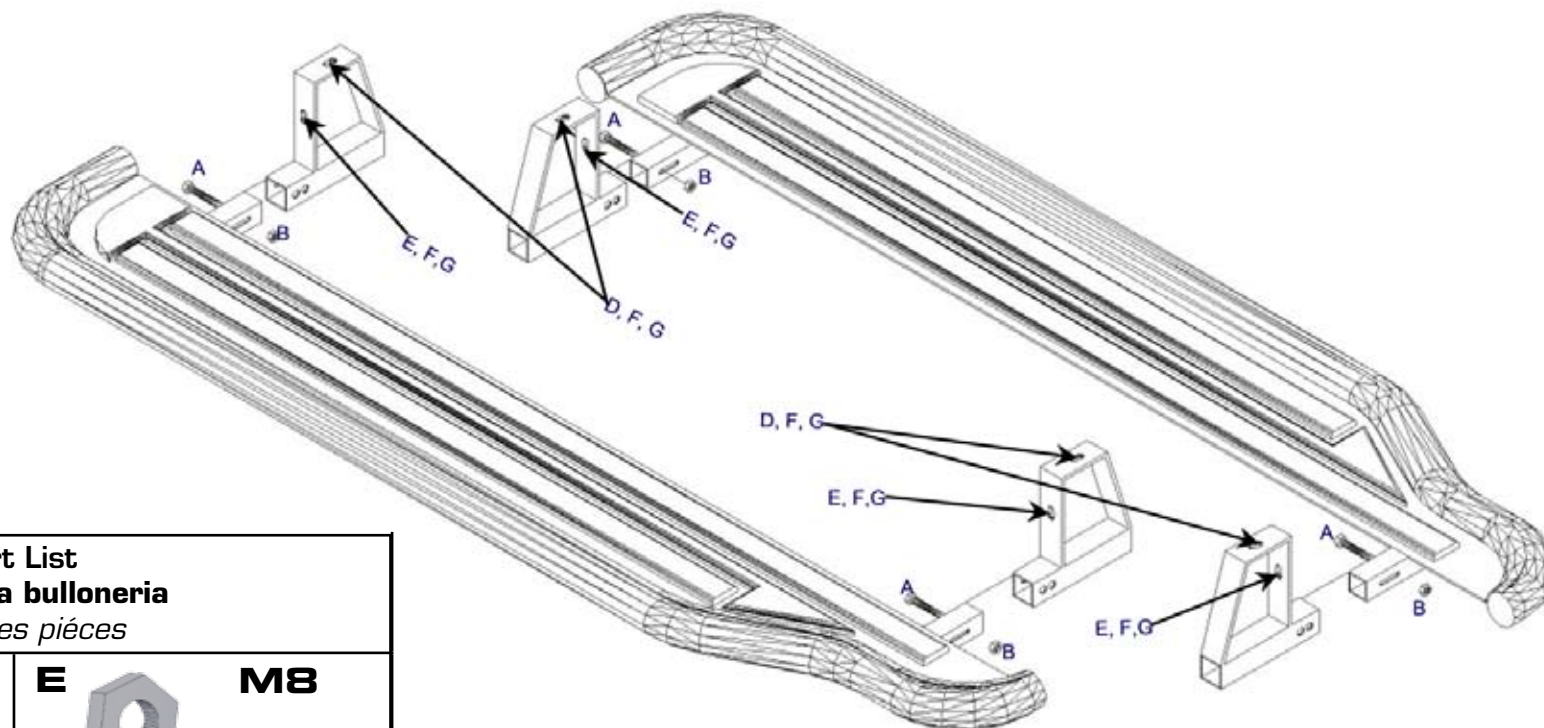
PEDANA IN ACCIAIO INOX








**FR**

MARCHEPIED EN ACCIER INOX

# MITSUBISHI L200 06

## DOUBLE CAB



Part List Lista della bulloneria Liste des pièces			
<b>A</b>	 <b>TE 10X50</b>	<b>E</b>	 <b>M8</b> x 4
<b>B</b>	 <b>M 10</b> autoblocking autobloccante autobloquante x 4	<b>F</b>	 <b>Ø 8</b> x 8
<b>C</b>	 <b>S/178</b> x 4	<b>G</b>	 <b>Ø 8</b> x 8
<b>D</b>	 <b>TE 8X25</b> x 4		

 **MISUTONIDA**  
  *italian style* **4x4**  
*accessories*



**GB**

**FITTING  
INSTRUCTIONS**

1. Fit the C brackets in the holes indicated in picture 1 in the position shown in picture 2 using D,E,F,and G.
2. Fit the Sidesteps to the C brackets using A and B.

**ITA**

**ISTRUZIONI DI  
MONTAGGIO**

1. Montare le staffe C nei fori indicati nella foto 1 nella posizione indicata nella foto 2 utilizzando D,E,F, e G.
2. Montare le Pedane sulle staffe C utilizzando A e B.

**FR**

**INSTRUCTIONS DE  
MONTAGE**

1. Monter les étriers C dans les trous indiqués dans la photo 1 dans la position indiquée dans la photo 2 en utilisant D,E,F et G.
2. Monter les marchepieds sur les étriers C en utilisant A et B.

Date Data Date	Item Code Cod.Articolo Réf. Article	Vehicle model Modello Veicolo Modèle de Voiture
10/05/06	P/178/IX	MITSUBISHI L200 06 DOUBLE CAB

Checked and approved by  
**Controllato ed approvato da**  
Controlé et approuvé par

**Botta  
Pietro**

**MISUTONIDA**  
italian style accessories **4x4**